


工事現場拝見!!

ここでは、当社で工事をさせて頂いたお客様のお宅をピックアップしてご紹介いたします。

～外壁改修工事～



築15年のこちらのお宅は、当初塗装でのお考えでしたが、窯業系のサイディングが水を吸ってしまい、所どころブカブカに。この上に塗装をしても剥がれやすいため、今後のメンテナンスを考え張替えをすることに。




足場を掛けたら、まず既存のサイディングを全て撤去します。バルコニー・タラップ等も一旦外します。この段階で、壁に打ってある胴縁という下地材の、悪い部分は取替えます。



基礎とサイディングの間の水切りをアルミの物に交換し、新しく、耐久性が高く錆びにくいガルバリウム鋼板を張っていきます。換気フード類も全て新しいものに取り替え、軒天・破風の塗装をしていきます。




外してあったバルコニー等を取り付け、サッシとサイディングとの隙間部分に水の浸入を防ぐコーキングを打っていきます。



完成です!

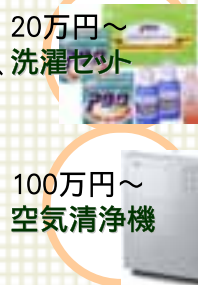
旭トステム DANサイディング使用



↓↓工事担当者へお渡し下さい↓↓

☆ご紹介キャンペーン☆

期間中に、20万円以上の工事をご紹介下さったお客様と、ご紹介でご契約頂いたお客様それぞれに、素敵なプレゼントを差し上げます!!
※プレゼントはご契約金額(税抜き)に応じてご覧のようになっております。



プレゼントお引き換え券

ご契約者様 様

ご紹介者様 様

有効期限～08.5.31

※プレゼントの内容は一部デザイン等変わる場合がございますのでご了承下さい。

エルム通信 ~創刊号~

08.03.01

おかげさまで
創立30周年



情報誌お届けのご挨拶


この度、創立30周年を記念致しまして日頃弊社がご愛顧頂いているお客様に向け、情報誌をお届けさせて頂くこととなりました。より地域に密着した会社を目指すと共に、新鮮で少しでもお役に立てる情報をご提供させて頂ければと思っております。春・夏・秋・冬と、季節ごとの発行を予定しております。今後とも何卒宜しくお願いいたします。

ショールーム改装オープン!!



昨年4月に、エルムのショールームがリニューアルオープンしました。

最新の住設機器をはじめ、ブラインド・カーテンポール等内装関係の商品やカタログも取り揃えております。どうぞお気軽にお越し下さい。



3月29(土)/30(日) 創立30周年記念イベント開催!!

エルム建設株式会社
北広島市共栄町4丁目17番地8
Tel 0120-370-240
E-Mail house@elmnet.co.jp



ガーデニング

緑のある生活はどこか癒される感じがしているものです。今回は来る春に向けて、ガーデニングに関するプチ情報をお届けします。

肥料

植物をすくすくと育てるためにはまず、良い土を。ということで、肥料の簡単な種類をご紹介します。

肥料の3要素

窒素 N	葉肥えと言われ、主に植物を大きく成長させ、葉の色を良くする。葉物野菜や根物野菜には欠かせない栄養素。雨に流されやすく、土壌中でもっとも不足しやすい。与えすぎると葉ばかりが増え、花つきが悪くなったり、病害虫に侵されやすくなる。	油かす・魚粉等
リン酸 P	花肥え・実肥えと言われ、幼植物の根の成長を促進し、主に花のつきを良く、実成りを充実させる。野菜などの味を良くする。	牛・鶏糞、骨粉 魚粉等
カリ K	根肥えと言われ、根張りを良くし、丈夫に育てる。耐寒性や病害虫に対する抵抗力を増す。また、光が不足している時に光合成の働きをいくぶん回復させることができる。	草木灰等

※一般的に、春・秋など新しい葉が伸び出す頃は成長期なので、肥料が不足しないように。根が衰弱する夏・休眠状態になる冬や、新しい葉が作られなくなったり花をつけ始める頃は肥料は控えるようにします。反対に、肥料を与えすぎること逆効果になることもあるので、適度と与えることが肝心です。



ハーブ

ハーブは、比較的病害虫にも強く丈夫な植物で、家庭でも手軽に育てられます。観賞用としてだけでなく、使い方もいろいろ楽しめます。

◎ ハーブ～使い方のいろいろ ◎

- 癒 ~ その香りで、リラックス効果や安眠効果が得られます
- 守 ~ 防虫剤として衣類や植物を守ります
- 食 ~ 料理やお茶に。様々な効果があるとされています



癒

お風呂に ~ハーブバス~

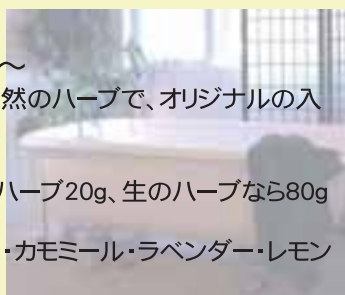
添加物も何も入っていない自然のハーブで、オリジナルの入浴剤を。

【ハーブバスの作り方】

大きめのティーバッグにドライハーブ20g、生のハーブなら80gを束ねたものを、お風呂へ。

体を暖める効果があるのは・・・カモミール・ラベンダー・レモンバーム・タイム等。

美肌効果があるのは・・・ローズ・ローズマリー・カモミール等。効果を保つために、湯船からあがるときはかけ湯をせず、タオルで軽く水分を押える程度にします。



守

植物の虫よけに ~ハーブの葉水~

植物の乾燥を防ぐ葉水。ハーブで作った葉水なら、病害虫を防止したり、植物の生育を良くしてくれます。

【ハーブの葉水の作り方】

沸騰したお湯350mlに、5gの乾燥ハーブ(レモングラス・キャットニップ・ゼラニウム・ラベンダー等)を入れ、蓋をして10分~15分蒸す。冷めてから葉水として散布します。

衣類の虫よけに ~ハーブの防虫剤~

人間にとってのいい香りも、虫にとっては嫌な香り。ハーブの爽やかな香りで衣類を守ることができます。

【ハーブの防虫剤の作り方】

防虫効果のある乾燥ハーブ(ラベンダー・レモングラス・バラ・カモミール・ミント等)をいくつかブレンドして布やティーバッグに入れ、クローゼットに入れておきます。

食

お料理に ~バジルペースト~

イタリア料理によく使われるバジル。ペーストにしておくと、パンに塗ったりパスタと絡めたり色々なソースとしても使えるので、工夫次第で料理の幅が広がります。

【バジルペーストの作り方】

材料：生バジルの葉30g にんにく2片 オリーブ油80cc 松の実15g 塩少々

●にんにく・松の実・塩を合わせてフードプロセッサにかける。細かくなったらバジルの葉とオリーブ油を加えさらに回し、出来上がり。お好みでパルメザンチーズやレモン汁を入れても○。

※瓶などで保存するときはオリーブオイルを1cmくらい入れておくと変色を防げます。

バジルを育てるには・・・

種撒きは気温が15℃以上になってから。水は多めにやり、あまり乾燥させないように。15cmくらいまで育ったら、芽先を摘んで、脇目を出してあげると、大きく育ちます。



エルムでも、ワイルdstロベリーとカモミールを育てています。ワイルdstロベリーはハダニにやられてしまい、10数株あった内のカモミールの隣

に置いてあった4株だけが生き残りました。これもハーブ効果かな?と思い今も隣同士で育てています。

☆しんぴ☆

ホットケーキミックスを使った簡単スコーン

- 材料 ●ホットケーキミックス 200g
●砂糖 大さじ1
●バター 50g
●牛乳 60cc
●お好みでくるみやチョコレート等



- 1、ホットケーキミックスと砂糖を合わせ、サイコロ状に小さく切ったバターを加える。
 - 2、手でバターをつぶしながらポロポロのパン粉状になるまで混ぜる。
 - 3、牛乳を加えていってひとまとめにし、2~2.5cmの厚さに伸ばす。
 - 4、コップ等で型を抜き、180℃のオーブンで約20分焼いて出来上がり。
- ※ひと工夫
8分焼きで冷凍保存しておけば、食べる時にトースターで軽く焼くだけで作りたての味が楽しめます。

けんちく豆知識

すが漏りとは・・・

雪が解け始める今の時期に多いのが、『すが漏り』です。もともと、すが漏りの【すが】とは東北地方の方言で【氷】の意味。【つらら】のことを【すがま】と言います。

この言葉からも解るように、すが漏りとは氷やつららによって生じる雨漏りのことを言います。

北海道などの寒冷地では、屋根に残った雪が室内の熱や太陽熱によって融かされ、トタン板の間の継ぎ目に入り込み、その中で凍ったり融けたりを繰り返し徐々に隙間が広がって、建物の内部に漏水します。

そうならないためには、屋根に雪がのっていない状態をつくるのが一番!!ですが北海道ではそうは言っていないかもしれません。逆に、屋根の雪を落とす際にスコップで傷をつけてしまい、漏水の原因となってしまう場合もあるので注意が必要です。

築年数や屋根の形によって状況は様々ですが、まずは屋根に熱が伝わらないように小屋裏の断熱性を高め、通気を良くすることが大切です。勾配屋根でも雪が落ちない場合は塗装をしたり、スノーダクトの場合は秋にダクトのごみを取り除いたりすることも、予防策のひとつです。

ただ、一度漏ってしまうとまた同じ所から漏るケースが多いので、早めに専門家に見てもらうことをおすすめします。まずは一度ご相談を。



を、少しご紹介。

今回は・・・『基礎』

後から工事のしづらい基礎。エルムの家では土台となる基礎を公庫基準を超える品質で施工しています。



2階建ての住宅ではシングル配筋が一般的な中、エルムの家ではダブル配筋にすることで格段に強度を増します。



公庫基準を超える180m/mの幅広基礎で耐震性を高め、大切な住まいを支えます。さらに、床下全面に厚さ60m/mの防湿コンクリートを施し、床下からの湿気をシャットアウトします。